

**ENHANCED HOTEL ENTRANCE CLEANING
IN CASE OF OUTBREAK**

Use a **broad spectrum detergent disinfectant** wipes, for instance:

Oxivir Excel*

Ready-to-use wipes

Contact time: 30 sec for viruses

AFTER CLEANING

- 1 Dispose dirty cloths into the laundry bag
- 2 Discard used gloves
- 3 Sanitize hands

**ENHANCED RECEPTION and LOBBY CLEANING
IN CASE OF OUTBREAK**

Use a **broad spectrum detergent disinfectant**, for instance:

Oxivir Excel*

Dosage: 2% for viruses

Contact time: 5min

1 push of 10ml for Oxivir Excel 500 ml spray bottle

1 microfiber cloth** or disposable cloth

AFTER CLEANING

- 1 Dispose dirty cloths into the laundry bag
- 2 Discard used gloves
- 3 Sanitize hands

BEFORE CLEANING

- 1 Sanitize hands
- 2 Wear gloves

WHEN?
Between guests

BEFORE CLEANING

- 1 Sanitize hands
- 2 Wear gloves

Key high touch points

- Armchairs
- Pens
- Coffee machines/Water fountain
- Phone
- Door handles
- Room key card
- Hand rails
- Tables
- Lift button
- Trash bin
- Mobile phone
- Vending machine
- Credit card machine
- Sneeze guards



Zaživimo!

2. KORAK – Intenzivnejše čiščenje

Ključne površine, ki se jih najpogosteje dotika

Ta gradiva so na voljo izključno za splošne informativne namene in ne odpravljajo odgovornosti uporabnikov za upoštevanje obratovalnih, zakonskih in drugih zahtev, ki veljajo za posamezne objekte.



2. KORAK – STENSKÉ KARTÉ ZA INTENZIVNEJŠE ČIŠČENJE

Razkuževanje ključnih površin, ki se jih najpogosteje dotika

16 STENSKIH KART ZA SPROTNO VZDRŽEVANJE TER HRANO IN PIJAČO

- Vhod v hotel
- Recepcija in preddverje
- Shramba za prtljago
- Javne sanitarije
- Soba za goste
- Kuhinja
- Restavracija in bar
- Rekreatijski prostor
- Velneška kabina
- Bazenski prostor
- Igralnica
- Otroški klub
- Konferenčna/sejna soba
- Poslovni salon
- Prostori za zaposlene
- Pralnica

Če uporabljate razkuževalna sredstva, ki so različna od priporočil podjetja Diversey, zagotovite, da je njihovo učinkovanje proti SARS-CoV-2 potrjeno s preskusom po evropskem standardu EN 14476.

Če imate kakršnakoli vprašanja glede izdelkov ali čistilnik postopkov, se obrnite na lokalnega prodajnega zastopnika podjetja Diversey.



INTENZIVNEJŠE ČIŠČENJE HOTELSKEGA VHODA V PRIMERU IZBRUHA

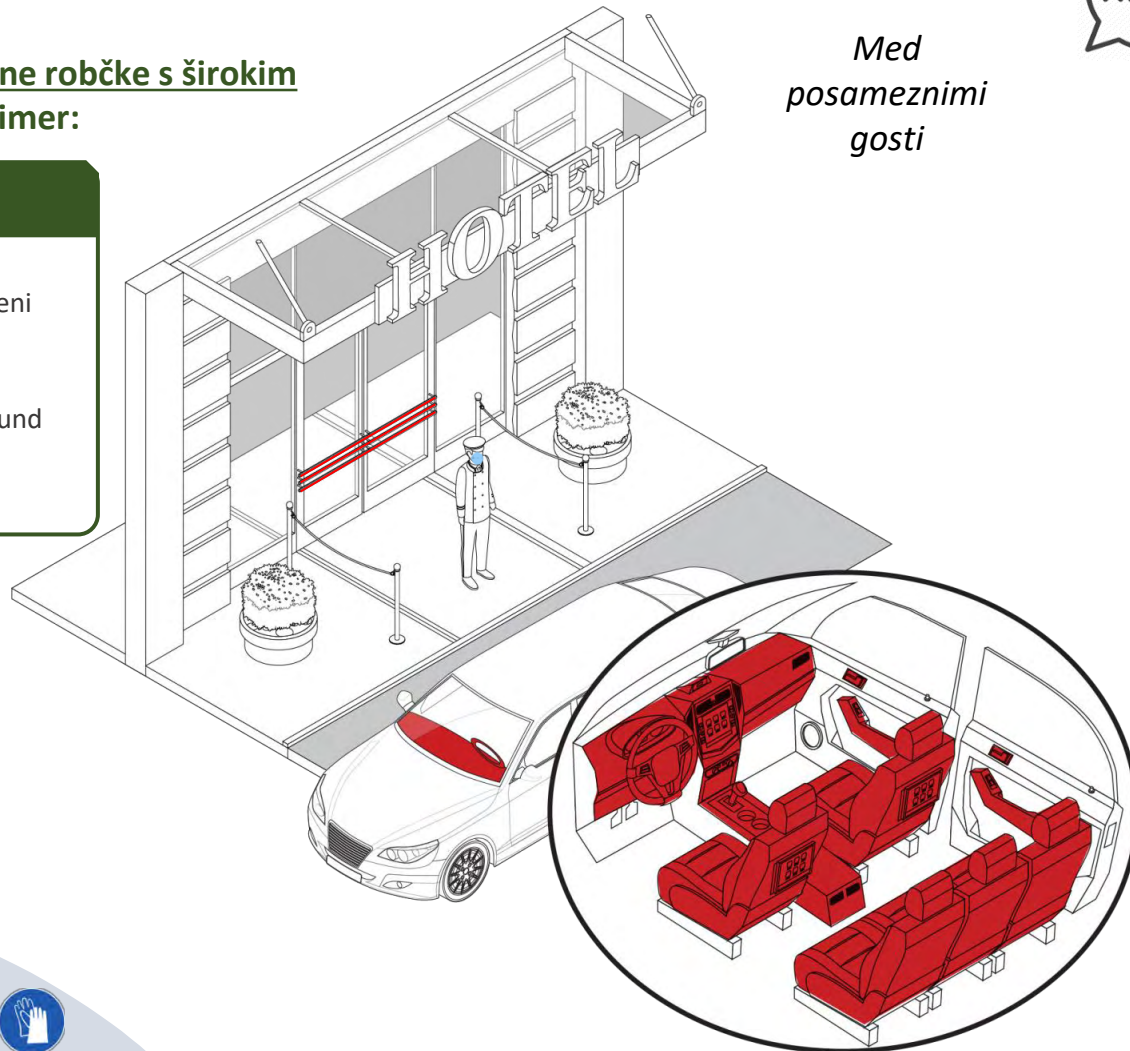
Uporabite čistilno-razkužilne robčke s širokim spektrom delovanja, na primer:

Oxivir Excel*



Robčki, pripravljeni za uporabo

Čas stika: 30 sekund za viruse



Med posameznimi gosti

WHEN?



BEFORE CLEANING

- 1 Sanitize hands
- 2 Wear gloves



Ključne površine, ki se jih najpogosteje dotika



Armaturna plošča



Volan



Prestavna ročica



Avtomobilski sedeži in naslon za roke



Ključke (notranje in zunanje v vozilu, glavni vhod)

AFTER CLEANING

- 1 Dispose dirty cloths into the laundry bag
- 2 Discard used gloves
- 3 Sanitize hands



* DO NOT APPLY TO FRAGILE MARBLE, BRASS, COPPER, WOOD SUPPORTS

www.diversey.com

© 2020 Diversey, Inc. All Rights Reserved

Check PIS, SDS for detailed information <http://sds.diversey.com>

Use biocides safely. Always read the label and product information before use



INTENZIVNEJŠE ČIŠČENJE RECEPCIJE in PREDDVERJA V PRIMERU IZBRUHA



BEFORE CLEANING

1 Sanitize hands



2 Wear gloves



Uporabite čistilo in razkužilo s širokim spektrom delovanja, na primer:


Oxivir Excel*



Doziranje: 2 % za viruse

Čas stika: 5 min

1 potisk je 10 ml sredstva v 500 ml razpršilni plastenki Oxivir Excel

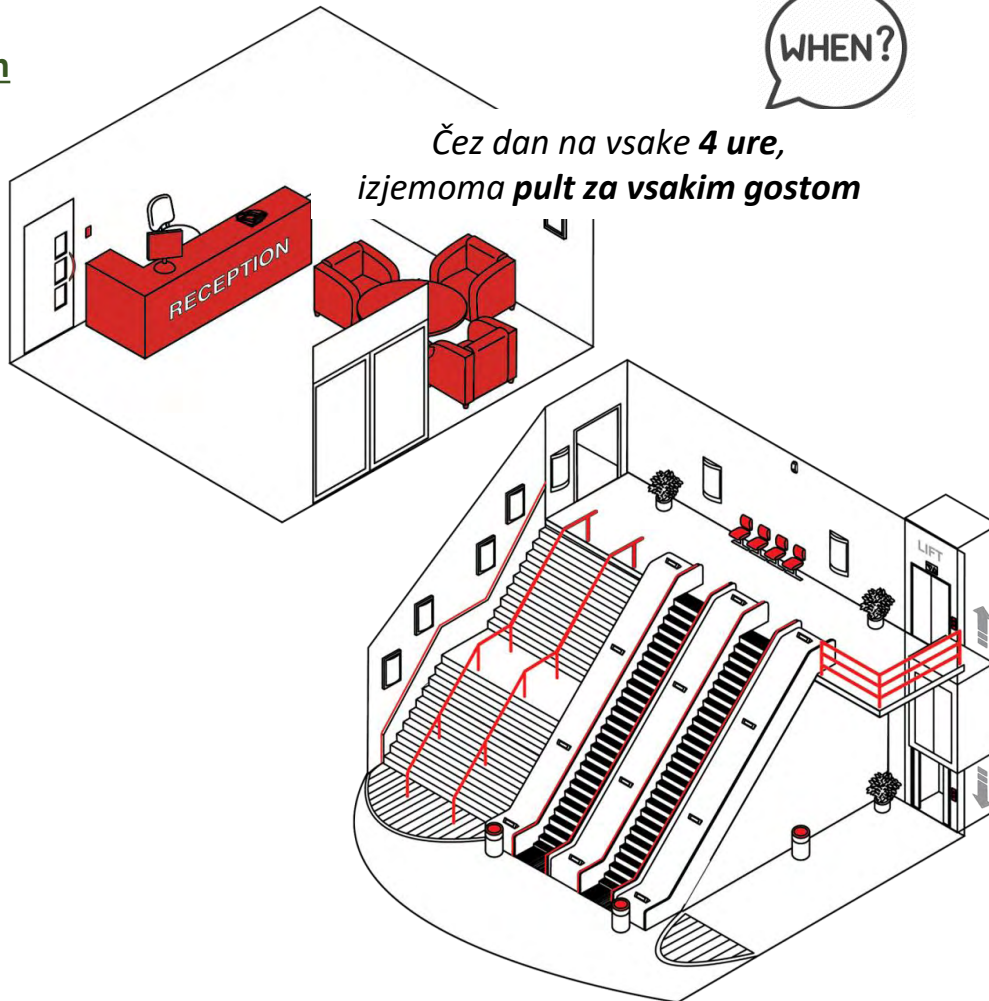


1 krpa iz mikrovlačen** ali krpa za enkratno uporabo

** Za intenzivnejše čiščenje uporabljajte krpo iz mikrovlačen druge barve od tistih, ki jih trenutno uporabljate za dnevno čiščenje

WHEN?

Čez dan na vsake 4 ure, izjemoma pult za vsakim gostom



Ključne površine, ki se jih najpogosteje dotika



Naslanjači



Pisala



Kavni avtomati/ fontana za pitje



Telefon



Ključke



Vstopna kartica za sobo



Ograje



Mize



Tipka v dvigalu



Koš za smeti



Mobilni telefon



Prodajni avtomat



Plačilni terminal



Zaščitne pregrade

AFTER CLEANING

1 Dispose dirty cloths into the laundry bag



2 Discard used gloves



3 Sanitize hands



* DO NOT APPLY TO FRAGILE MARBLE, BRASS, COPPER, WOOD SUPPORTS

www.diversey.com

© 2020 Diversey, Inc. All Rights Reserved

Check PIS, SDS for detailed information <http://sds.diversey.com>

Use biocides safely. Always read the label and product information before use



INTENZIVNEJŠE ČIŠČENJE SHRAMBE ZA PRTLJAGO V PRIMERU IZBRUHA



BEFORE CLEANING

- 1 Sanitize hands
- 2 Wear gloves



Uporabite čistilo in razkužilo s širokim spektrom delovanja, na primer:


Oxivir Excel*



Doziranje: 2 % za viruse

Čas stika: 5 min

1 potisk je 10 ml sredstva v 500 ml razpršilni plastenki Oxivir Excel

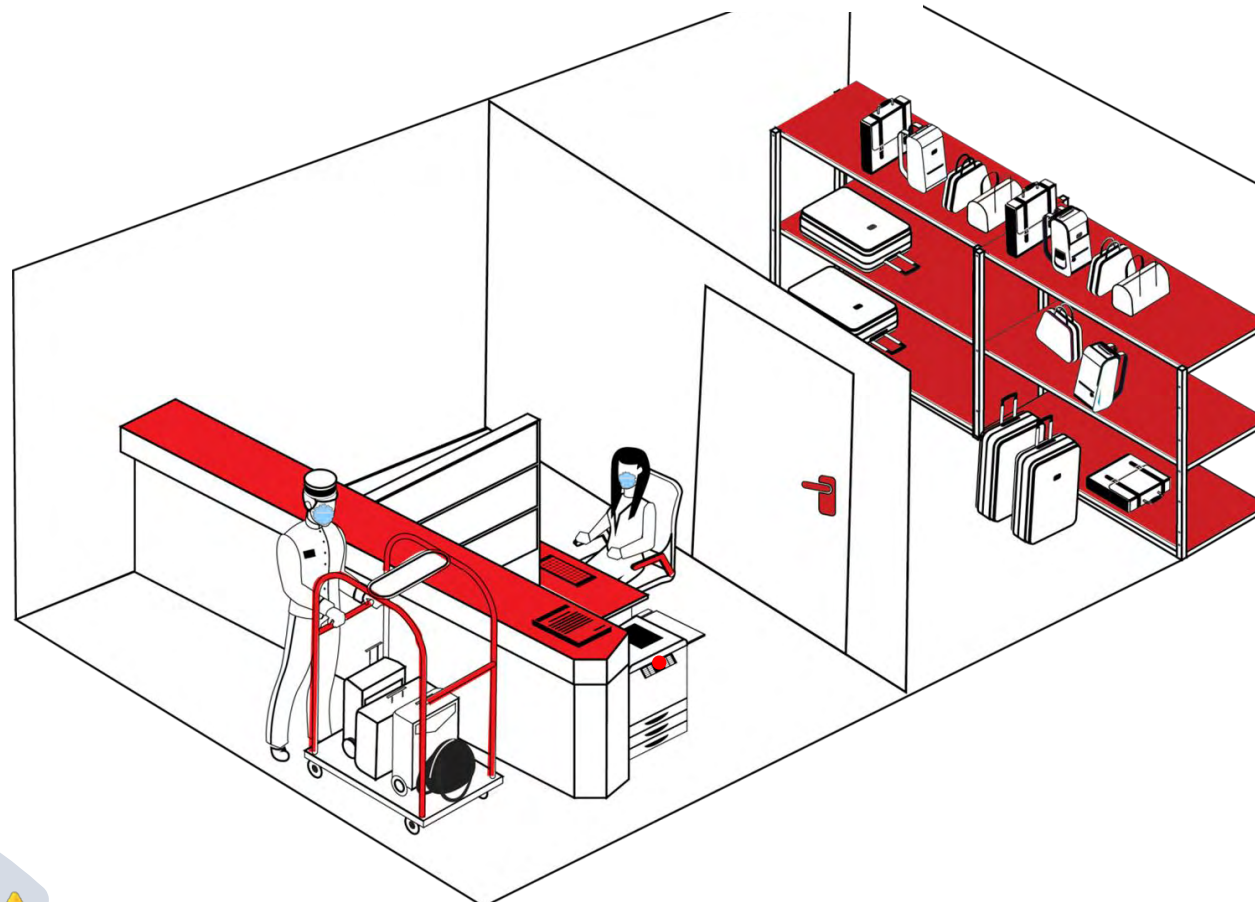


1 krpa iz mikrovlačen** ali krpa za enkratno uporabo

** Za intenzivnejše čiščenje uporabljajte krpo iz mikrovlačen druge barve od tistih, ki jih trenutno uporabljate za dnevno čiščenje

WHEN?

Čez dan na vsake 4 ure, izjemoma **pult** za vsakim gostom



Ključne površine, ki se jih najpogosteje dotika



Pult



Pisalna miza



Ključka



Površine, ki se jih dotikamo z rokami: tipkovnica, tipkovnica na tiskalnikih ...



Voziček za prtljago



Telefon



Police

AFTER CLEANING

- 1 Dispose dirty cloths into the laundry bag
- 2 Discard used gloves
- 3 Sanitize hands



* DO NOT APPLY TO FRAGILE MARBLE, BRASS, COPPER, WOOD SUPPORTS

www.diversey.com

© 2020 Diversey, Inc. All Rights Reserved

Check PIS, SDS for detailed information <http://sds.diversey.com>

Use biocides safely. Always read the label and product information before use



INTENZIVNEJŠE ČIŠČENJE JAVNIH SANITARIJ V PRIMERU IZBRUHA

Uporabite čistilo in razkužilo s širokim spektrom delovanja, na primer:

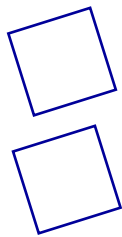
Oxivir Excel*



Doziranje: 2 % za viruse

Čas stika: 5 min

1 potisk je 10 ml sredstva v 500 ml razpršilni plastenki Oxivir Excel



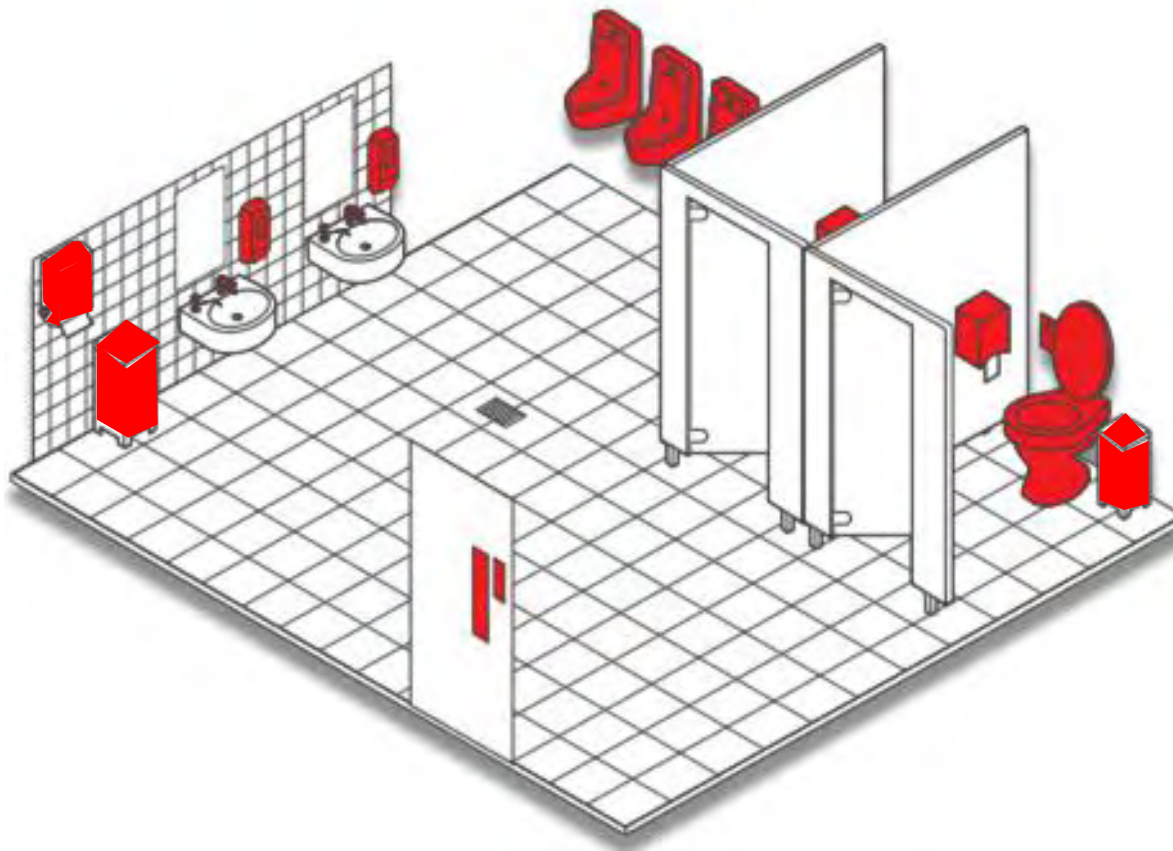
1 krpa iz mikrovlagen** ali krpa za enkratno uporabo za zunanje površine straniščnih školjk in pisoarjev

1 krpa iz mikrovlagen** ali krpa za enkratno uporabo za druge površine sanitarij

** Za intenzivnejše čiščenje uporabljajte krpo iz mikrovlagen druge barve od tistih, ki jih trenutno uporabljate za dnevno čiščenje

Čez dan na vsake 4 ure

WHEN?



BEFORE CLEANING

- 1 Sanitize hands
- 2 Wear gloves



Ključne površine, ki se jih najpogosteje dotika



Ključke



Površina, ki se je dotikamo z rokami: podajalnik za papir



Podajalniki za milo (hkrati preverite, ali so polni, delujejo in so čisti)



Stikala



Straniščna deska, splakovalne tipke, ločilna stena



Koš za smeti



Vodne pipe

AFTER CLEANING

- 1 Dispose dirty cloths into the laundry bag
- 2 Discard used gloves
- 3 Sanitize hands



* DO NOT APPLY TO FRAGILE MARBLE, BRASS, COPPER, WOOD SUPPORTS

www.diversey.com

© 2020 Diversey, Inc. All Rights Reserved

Check PIS, SDS for detailed information <http://sds.diversey.com>
Use biocides safely. Always read the label and product information before use



INTENZIVNEJŠE ČIŠČENJE SOB ZA GOSTE V PRIMERU IZBRUHA



BEFORE CLEANING

1 Sanitize hands



2 Wear gloves



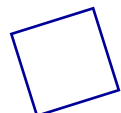
Oxivir Excel*




Doziranje: 2 % za viruse

Čas stika: 5 min

1 potisk je 10 ml sredstva v 500 ml razpršilni plastenki Oxivir Excel



1 krpa iz mikrovlakn** ali krpa za enkratno uporabo za **spalnico/kopalnico**

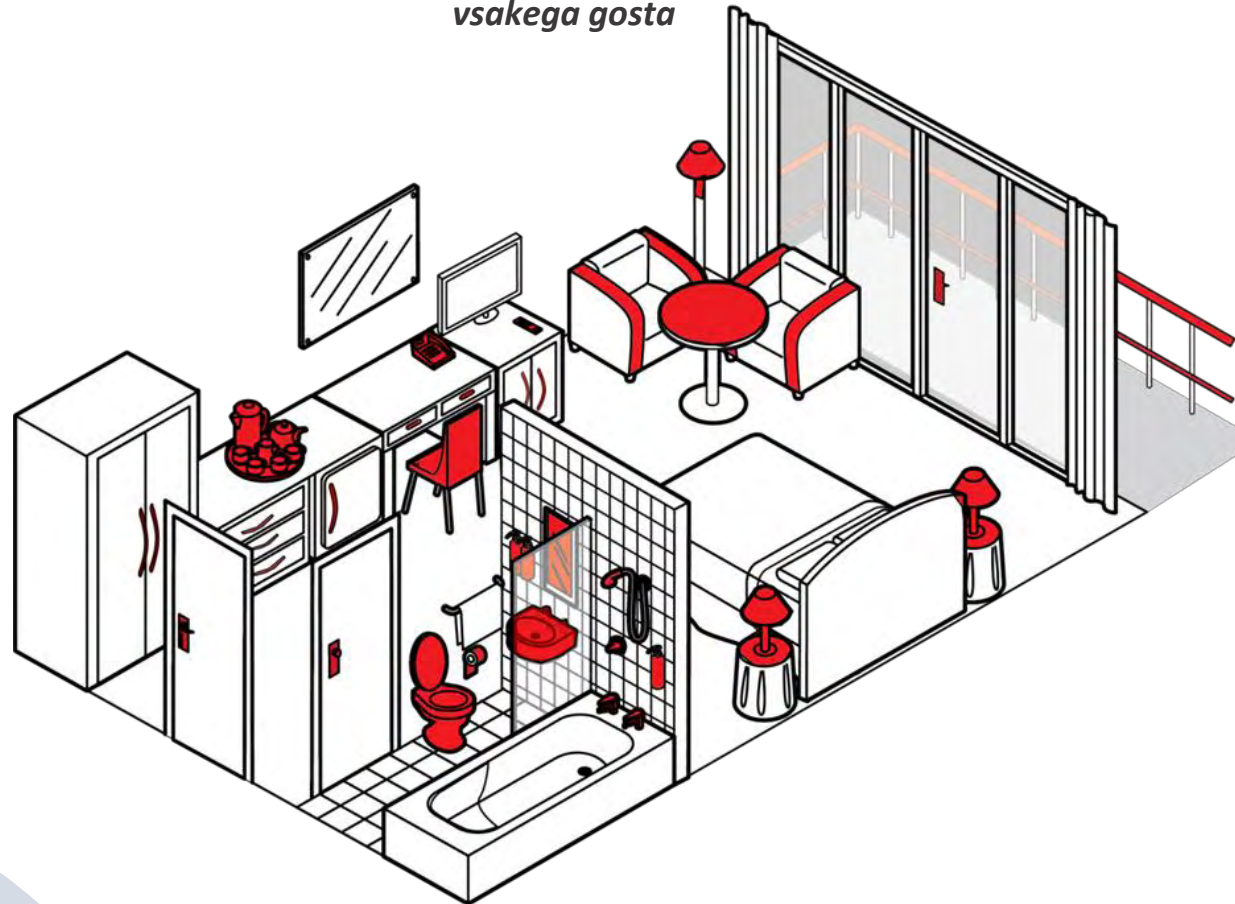


1 krpa iz mikrovlakn** ali krpa za enkratno uporabo za **sanitarije**

** Za intenzivnejše čiščenje uporabljajte krpo iz mikrovlakn druge barve od tistih, ki jih trenutno uporabljate za dnevno čiščenje

WHEN?

Po odjavi vsakega gosta



Ključne površine, ki se jih najpogosteje dotika



Upravljalnik klimatske naprave



Ostali pripomočki v sobi (grelnik vode, likalnik, sušilnik za lase)



Nasloni za roke naslanjačev



Stikala



Balkonska ograja



Mize



Zunanje površine kavnih avtomatov



Sef



Ključke



Umivalnik



Pohištveni ročaji



Straniščna deska, splakovalne tipke, ločilna stena; straniščna krtača



Stikalo za namizno svetilko



Armature za tuš, pipe



Mini bar



Podajalniki za milo (hkrati preverite, ali so polni, delujejo in so čisti)



Telefon



Glava prhe



Daljinec

* DO NOT APPLY TO FRAGILE MARBLE, BRASS, COPPER, WOOD SUPPORTS

www.diversey.com

© 2020 Diversey, Inc. All Rights Reserved

Check PIS, SDS for detailed information <http://sds.diversey.com>

Use biocides safely. Always read the label and product information before use

AFTER CLEANING

1 Dispose dirty cloths into the laundry bag



2 Discard used gloves



3 Sanitize hands





INTENZIVNEJŠE ČIŠČENJE KUHINJ V PRIMERU IZBRUHA


Uporabite čistilo in razkužilo, brez vonja, za površine za hrano, na primer:


Suma Bac D10



Doziranje: 1,5 %

Čas stika: 5 min

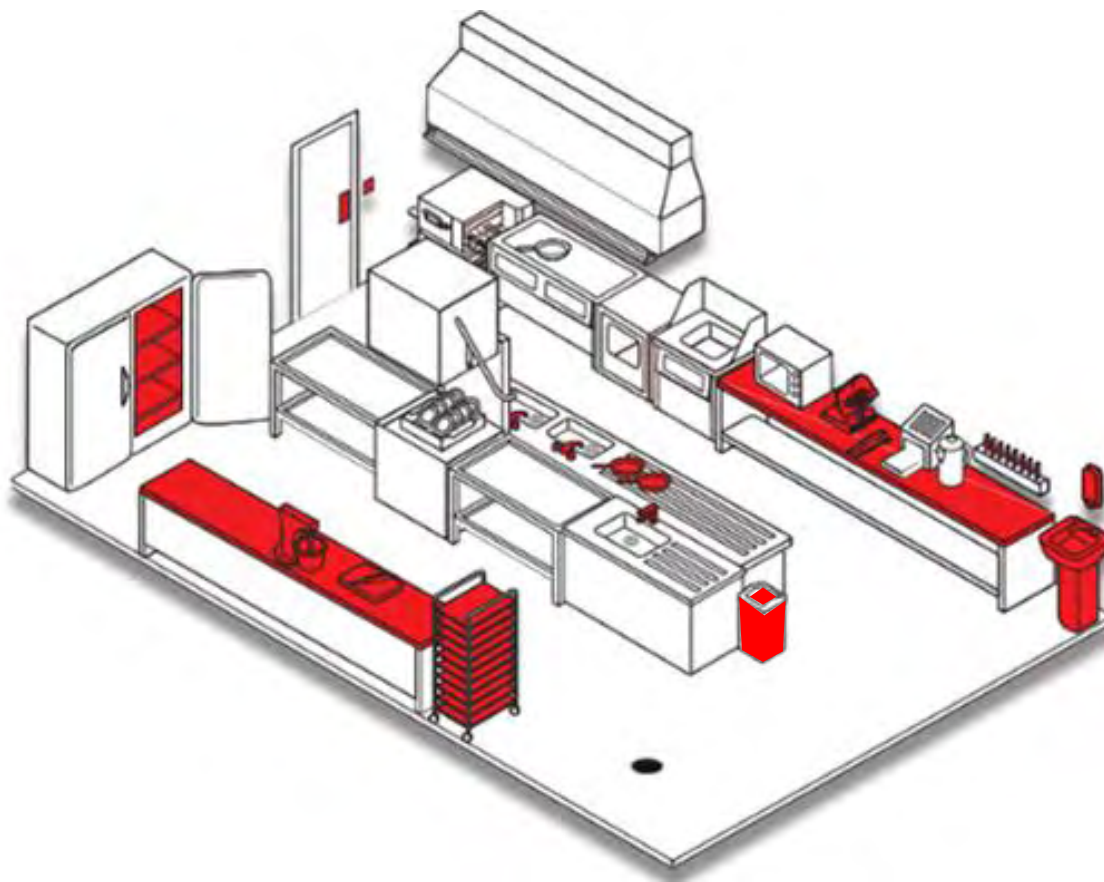
 Rumena krpa Suma Lavette za čiščenje in razkuževanje

 Modra krpa Suma Lavette za izpiranje

Temeljito izperite s čisto vodo

WHEN?

Po vsaki postrežbi



BEFORE CLEANING

1 Wash hands

2 Wear gloves



Ključne površine, ki se jih najpogosteje dotika



Knjuge



Stikala



Podajalniki (hkrati preverite, ali so polni, delujejo in so čisti)



Površine v stiku s hrano



Površine, ki se jih dotikamo z rokami



Pipe



Pribor

AFTER CLEANING

1 Dispose dirty cloths into the laundry bag

2 Discard used gloves



3 Wash hands



www.diversey.com

© 2020 Diversey, Inc. All Rights Reserved

Check PIS, SDS for detailed information <http://sds.diversey.com>
Use biocides safely. Always read the label and product information before use



INTENZIVNEJŠE ČIŠČENJE RESTAVRACIJE IN BARA V PRIMERU IZBRUHA



BEFORE CLEANING

1 Wash hands

2 Wear gloves



Uporabite čistilo in razkužilo, brez vonja, za površine za hrano, na primer:

Čistilno razkužilo SURE/Suma Bac D10



Doziranje: 0,5 %
Čas stika: 1 min

ali

Doziranje: 1,5 %
Čas stika: 5 min



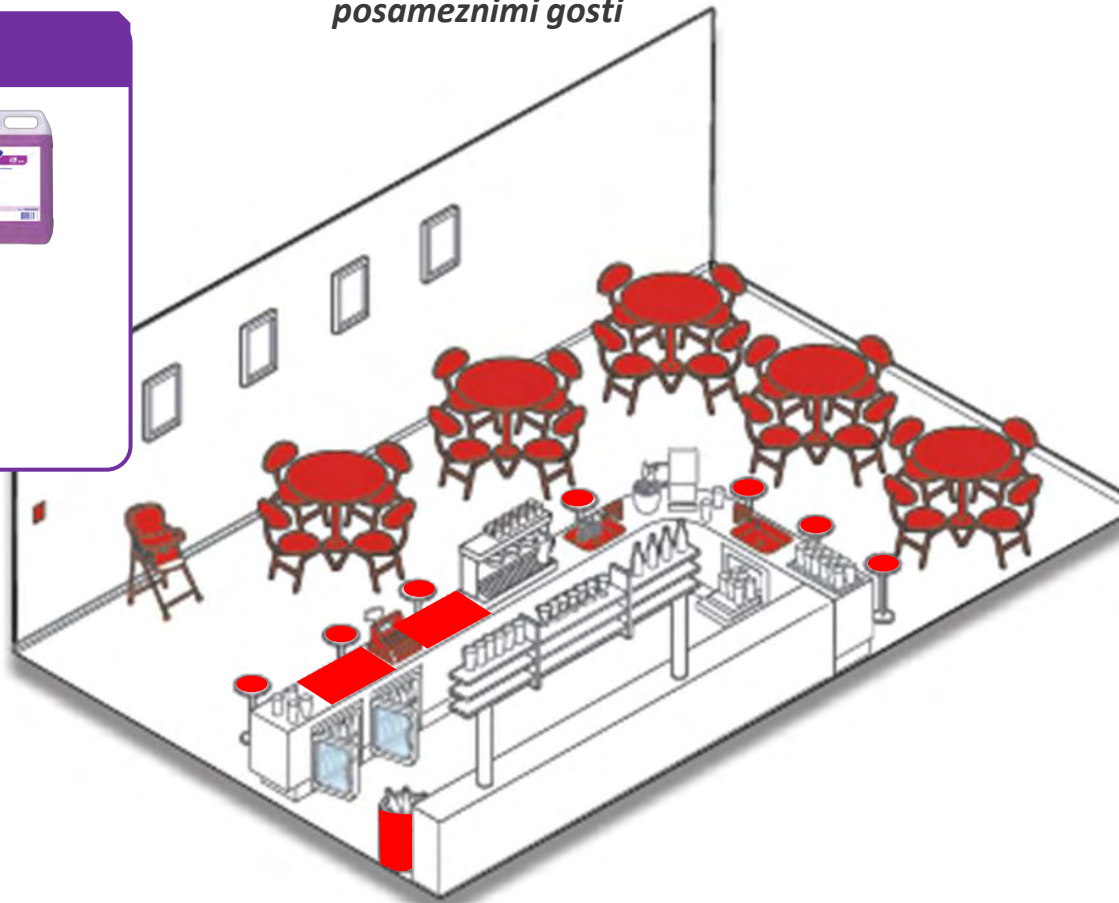
Rumena krpa Suma Lavette za čiščenje in razkuževanje

Modra krpa Suma Lavette za izpiranje

Temeljito izperite s čisto vodo

Po vsaki postrežbi/med posameznimi gosti

WHEN?



Ključne površine, ki se jih najpogosteje dotika



Zaščitne pregrade



Stikala



Vse kljuke (ne samo za vrata)



Stoli



Podajalniki (hkrati preverite, ali so polni, delujejo in so čisti)



Mize in pulti



Pladnji



Jedilni listi



Dozirniki začimb



Blagajna/plačilni terminal

Uporabite čistilo in razkužilo s širokim spektrom delovanja, na primer:

Oxivir Excel v peni*

SAMO ZA ZAŠČITNE PREGRADE



Doziranje: pripravljeno za uporabo
Čas stika: 30 sekund za viruse



Rumena krpa Suma Lavette

AFTER CLEANING

- 1 Dispose dirty cloths into the laundry bag
- 2 Discard used gloves
- 3 Wash hands



* NE NANAŠAJTE NA POVRŠINE IZ OBČUTLJIVEGA MARMORJA, MEDENINE, BAKRA IN NA LESENE NOSILCE

www.diverseym.com

© 2020 Diversey, Inc. All Rights Reserved

Check PIS, SDS for detailed information <http://sds.diverseym.com>

Use biocides safely. Always read the label and product information before use



INTENZIVNEJŠE ČIŠČENJE REKREACIJSKEGA PROSTORA V PRIMERU IZBRUHA

Uporabite čistilo in razkužilo s širokim spektrom delovanja, na primer:

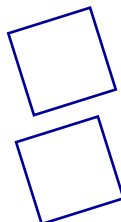
Oxivir Excel*



Doziranje: 2 % za viruse

Čas stika: 5 min

1 potisk je 10 ml sredstva v 500 ml razpršilni platenki Oxivir Excel



1 krpa iz mikrovlakn** ali krpa za enkratno uporabo za **posamezno območje**

1 dodatna krpa iz mikrovlakn** ali krpa za enkratno uporabo za **zunanje površine straniščnih školjk in pisoarjev**

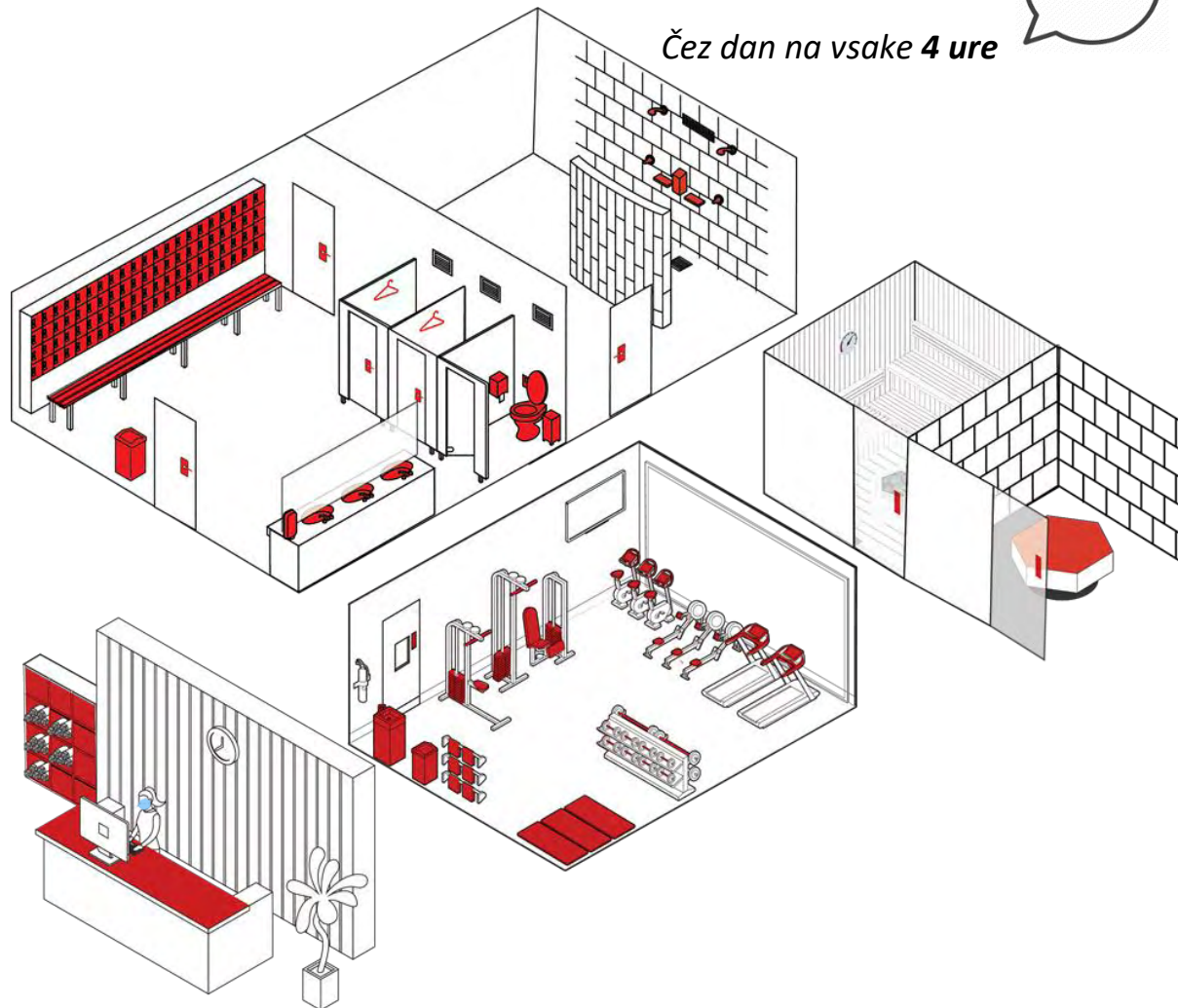
** Za intenzivnejše čiščenje uporabljajte krpo iz mikrovlakn druge barve od tistih, ki jih trenutno uporabljate za dnevno čiščenje



Robčki na voljo gostom v prostoru za fitness

Čez dan na vsake 4 ure

WHEN?



BEFORE CLEANING

1 Sanitize hands



2 Wear gloves



Ključne površine, ki se jih najpogosteje dotika



Vse kljuke (ne samo za vrata)



Sanitarije



Stikala



Ročaji in sedeži naprav



Podajalniki (hkrati preverite, ali so polni, delujejo in so čisti)



Koš za smeti



Fontana za pitje



Garderobne omarice



Vodne pipe in umivalnik



Savna in turška kopel

AFTER CLEANING

1 Dispose dirty cloths into the laundry bag



2 Discard used gloves



3 Sanitize hands



* DO NOT APPLY TO FRAGILE MARBLE, BRASS, COPPER, WOOD SUPPORTS

www.diversey.com

© 2020 Diversey, Inc. All Rights Reserved

Check PIS, SDS for detailed information <http://sds.diversey.com>
Use biocides safely. Always read the label and product information before use



INTENZIVNEJŠE ČIŠČENJE VELNEŠKIH KABIN V PRIMERU IZBRUHA

Uporabite čistilo in razkužilo s širokim spektrom delovanja, na primer:

Oxivir Excel*



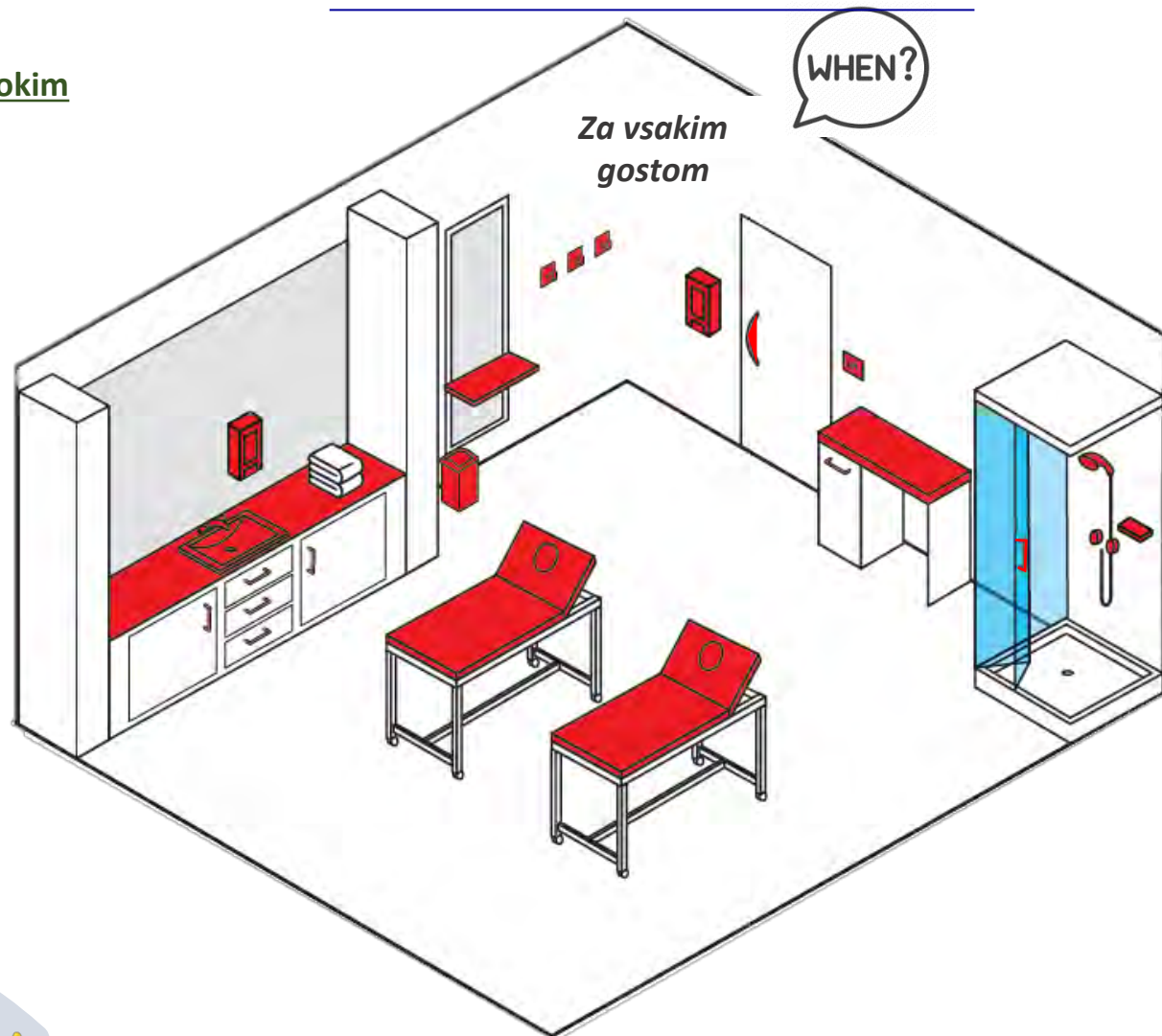
Doziranje: 2 % za viruse

Čas stika: 5 min

1 potisk je 10 ml sredstva v 500 ml razpršilni plastenki Oxivir Excel

1 krpa iz mikrovlagen** ali krpa za enkratno uporabo

** Za intenzivnejše čiščenje uporabljajte krpo iz mikrovlagen druge barve od tistih, ki jih trenutno uporabljate za dnevno čiščenje



BEFORE CLEANING

- 1 Sanitize hands
- 2 Wear gloves



Ključne površine, ki se jih najpogosteje dotika



Vse kljuke (ne samo za vrata)



Obešalniki



Stikala



Masažne mize



Glava prhe, armature za tuš



Podajalniki (hkrati preverite, ali so polni, delujejo in so čisti)



Mize



Koš za smeti



Umivalnik, vodna pipa

AFTER CLEANING

- 1 Dispose dirty cloths into the laundry bag
- 2 Discard used gloves
- 3 Sanitize hands



* DO NOT APPLY TO FRAGILE MARBLE, BRASS, COPPER, WOOD SUPPORTS

www.diversey.com

© 2020 Diversey, Inc. All Rights Reserved

Check PIS, SDS for detailed information <http://sds.diversey.com>
Use biocides safely. Always read the label and product information before use



INTENZIVNEJŠE ČIŠČENJE BAZENSKEGA PROSTORA V PRIMERU IZBRUHA



BEFORE CLEANING

- 1 Sanitize hands
- 2 Wear gloves



Uporabite čistilo in razkužilo s širokim spektrom delovanja, na primer:

Oxivir Excel*



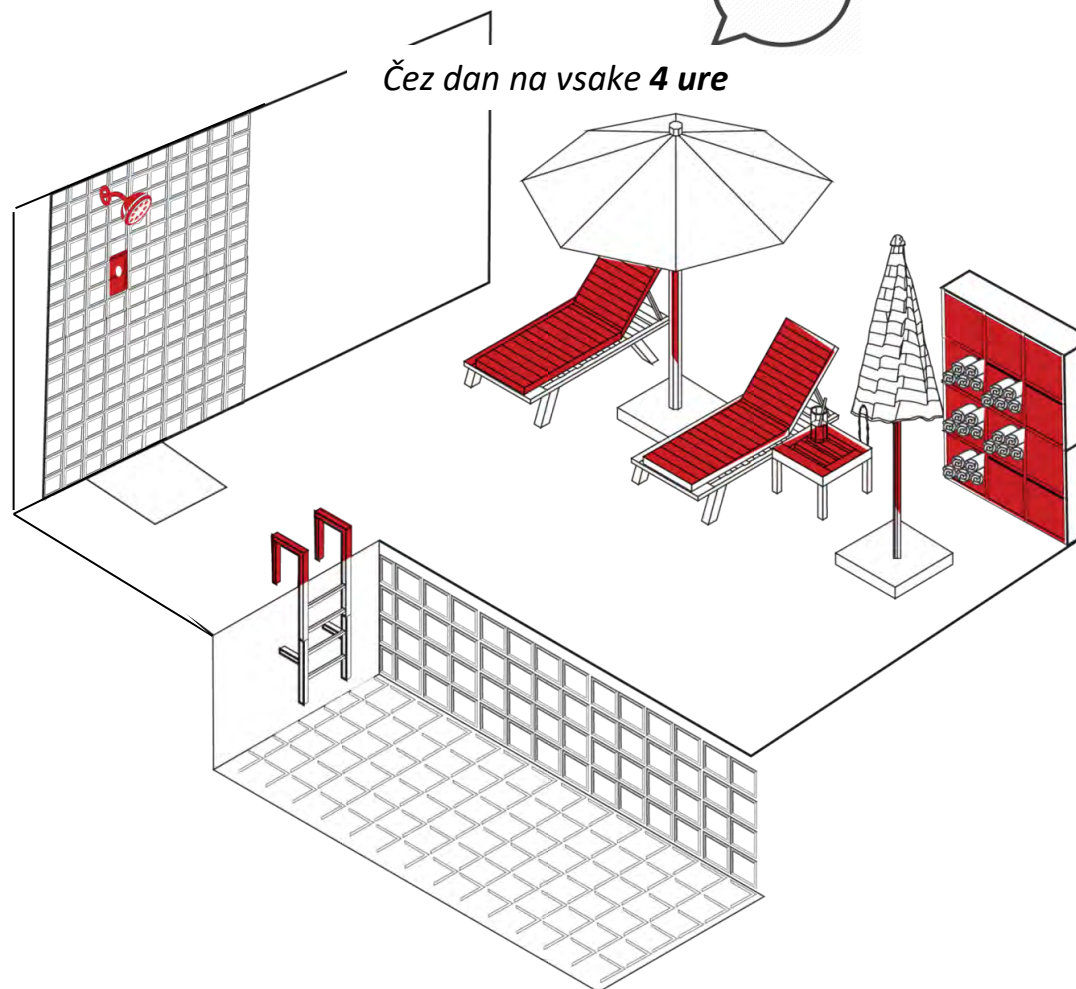
Doziranje: 2 % za viruse
Čas stika: 5 min
1 potisk je 10 ml sredstva v 500 ml razpršilni plastenki Oxivir Excel

1 krpa iz mikrovlagen** ali krpa za enkratno uporabo

** Za intenzivnejše čiščenje uporabljajte krpo iz mikrovlagen druge barve od tistih, ki jih trenutno uporabljate za dnevno čiščenje

WHEN?

Čez dan na vsake 4 ure



Ključne površine, ki se jih najpogosteje dotika



Ležalnik



Bazenske lestve



Glava prhe in armatura



Senčniki



Mize



Police/shramba za brisače

AFTER CLEANING

- 1 Dispose dirty cloths into the laundry bag
- 2 Discard used gloves
- 3 Sanitize hands



* DO NOT APPLY TO FRAGILE MARBLE, BRASS, COPPER, WOOD SUPPORTS

www.diverseys.com

© 2020 Diversey, Inc. All Rights Reserved

Check PIS, SDS for detailed information <http://sds.diverseys.com>
Use biocides safely. Always read the label and product information before use



INTENZIVNEJŠE ČIŠČENJE IGRALNICE V PRIMERU IZBRUHA



BEFORE CLEANING

1 Sanitize hands

2 Wear gloves



Uporabite čistilo in razkužilo s širokim spektrom delovanja, na primer:

Oxivir Excel*



Doziranje: 2 % za viruse

Čas stika: 5 min

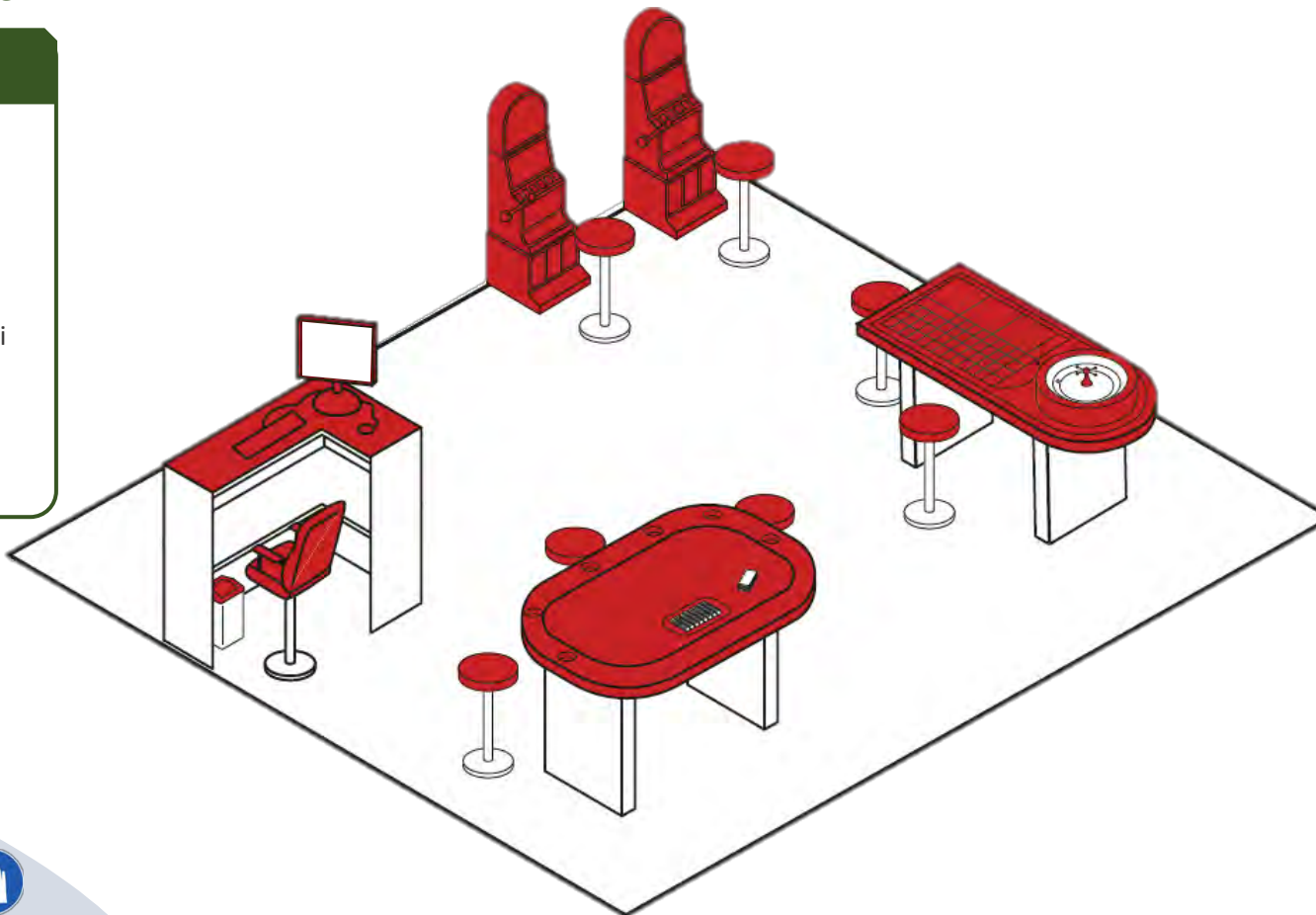
1 potisk je 10 ml sredstva v 500 ml razpršilni plastenki Oxivir Excel

1 krpa iz mikrovlakn** ali krpa za enkratno uporabo

** Za intenzivnejše čiščenje uporabljajte krpo iz mikrovlakn druge barve od tistih, ki jih trenutno uporabljate za dnevno čiščenje

Čez dan na vsake 4 ure

WHEN?



Ključne površine, ki se jih najpogosteje dotika



Vse kljuke (ne samo za vrata)



Igralne mize



Stikala



Mize in stoli



Pult



Igralni avtomati



Koš za smeti



Zaščitne pregrade



Površine, ki se jih dotikamo z rokami: tipkovnica, telefon ...

AFTER CLEANING

1 Dispose dirty cloths into the laundry bag

2 Discard used gloves



3 Sanitize hands



* DO NOT APPLY TO FRAGILE MARBLE, BRASS, COPPER, WOOD SUPPORTS

www.diversey.com

© 2020 Diversey, Inc. All Rights Reserved

Check PIS, SDS for detailed information <http://sds.diversey.com>
Use biocides safely. Always read the label and product information before use



INTENZIVNEJŠE ČIŠČENJE OTROŠKEGA KLUBA

Junaki čistih rok proti žuželkam: V katerem moštvu si ti?



BEFORE CLEANING

- 1 Sanitize hands
- 2 Wear gloves



Uporabite čistilo in razkužilo s širokim spektrom delovanja, na primer:

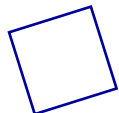
Oxivir Excel*



Doziranje: 2 % za viruse

Čas stika: 5 min

1 potisk je 10 ml sredstva v 500 ml razpršilni plastenki Oxivir Excel



1 krpa iz mikrovlagen** ali krpa za enkratno uporabo

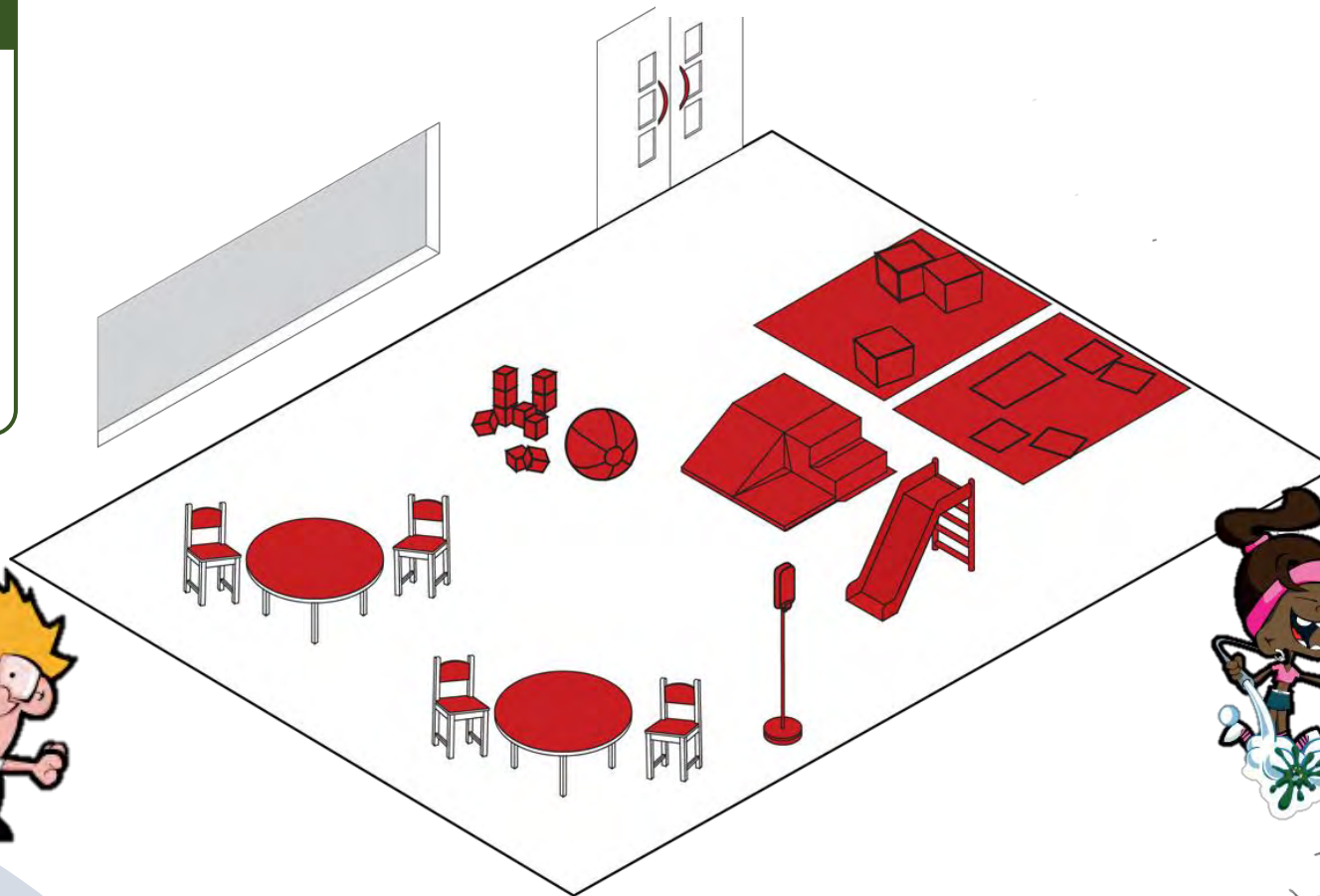
** Za intenzivnejše čiščenje uporabljajte krpo iz mikrovlagen druge barve od tistih, ki jih trenutno uporabljate za dnevno čiščenje

Jaz imam čiste roke!
Kaj pa ti?



Čez dan na vsake 4 ure

WHEN?



Ključne površine, ki se jih najpogosteje dotika

- Vse kljuke (ne samo za vrata)
- Igrišče
- Mize
- Igrače
- Stikala
- Blazina
- Površine, ki se jih dotikamo z rokami
- Sedeži
- Stojalo

Imam te!
Ne moreš pobegniti!

Neeee!!! Milo za roke!
Beži!!!!



AFTER CLEANING

- 1 Dispose dirty cloths into the laundry bag
- 2 Discard used gloves
- 3 Sanitize hands



* DO NOT APPLY TO FRAGILE MARBLE, BRASS, COPPER, WOOD SUPPORTS

www.diverseyl.com

© 2020 Diversey, Inc. All Rights Reserved

Check PIS, SDS for detailed information <http://sds.diverseyl.com>
Use biocides safely. Always read the label and product information before use



INTENZIVNEJŠE ČIŠČENJE KONFERENČNE/SEJNE SOBE V PRIMERU IZBRUHA



BEFORE CLEANING

- 1 Sanitize hands
- 2 Wear gloves



Uporabite čistilo in razkužilo s širokim spektrom delovanja, na primer:


Oxivir Excel*



Doziranje: 2 % za viruse

Čas stika: 5 min

1 potisk je 10 ml sredstva v 500 ml razpršilni plastenki Oxivir Excel

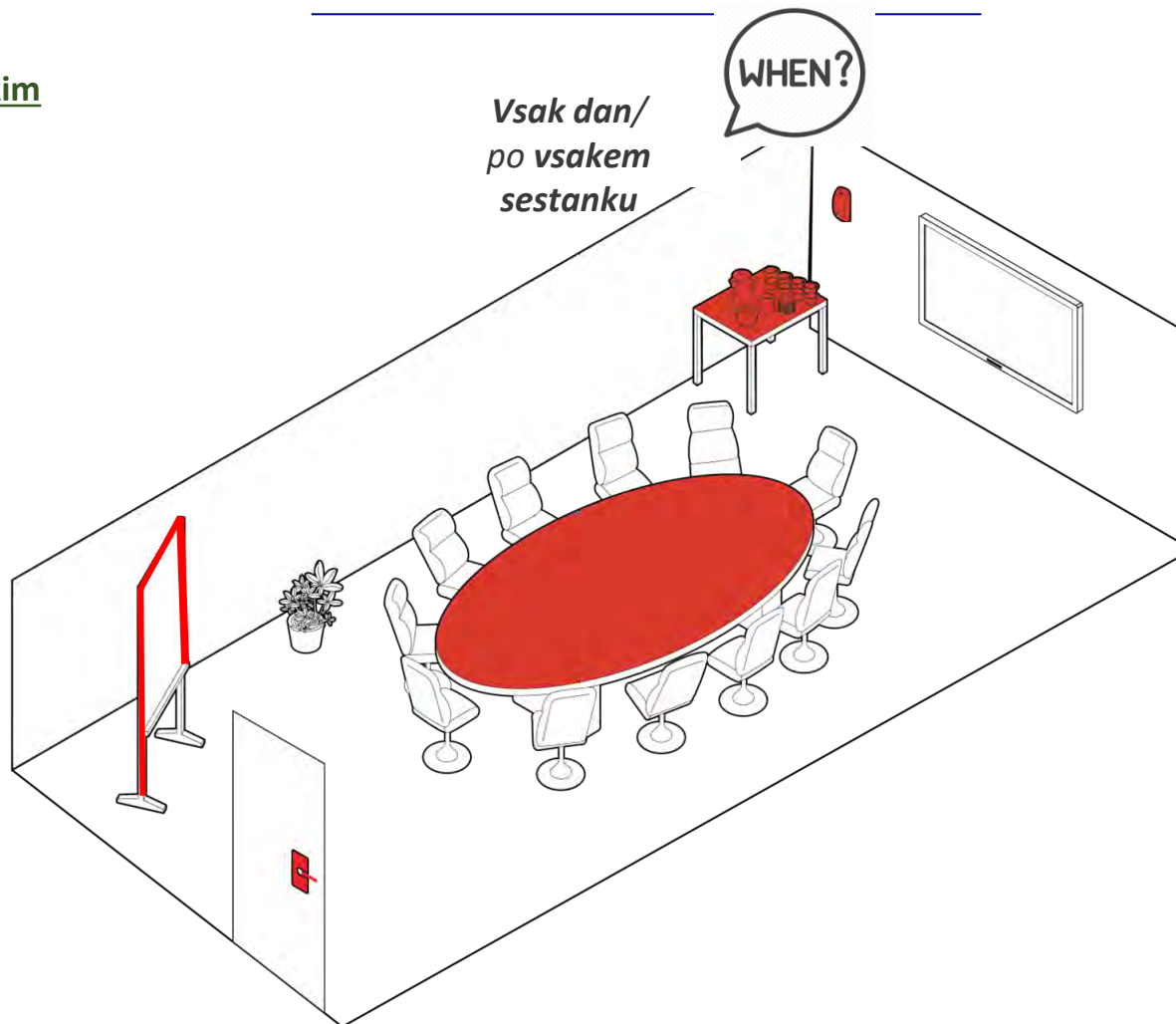


1 krpa iz mikrovlagen** ali krpa za enkratno uporabo

** Za intenzivnejše čiščenje uporabljajte krpo iz mikrovlagen druge barve od tistih, ki jih trenutno uporabljate za dnevno čiščenje

Vsak dan/
po vsakem
sestanku

WHEN?



Ključne površine, ki se jih najpogosteje dotika



Pisalne mize, mize, listna tabla



Kljuke



Pripomočki v sejni sobi
Kavni avtomati, grelnik vode itn.



Telefon



Daljinec



Stikala

AFTER CLEANING

- 1 Dispose dirty cloths into the laundry bag
- 2 Discard used gloves
- 3 Sanitize hands



* DO NOT APPLY TO FRAGILE MARBLE, BRASS, COPPER, WOOD SUPPORTS

www.diversey.com

© 2020 Diversey, Inc. All Rights Reserved

Check PIS, SDS for detailed information <http://sds.diversey.com>
Use biocides safely. Always read the label and product information before use



INTENZIVNEJŠE ČIŠČENJE POSLOVNEGA SALONA V PRIMERU IZBRUHA



BEFORE CLEANING

- 1 Sanitize hands
- 2 Wear gloves



Uporabite čistilo in razkužilo s širokim spektrom delovanja, na primer:

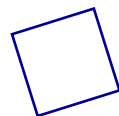
Oxivir Excel*



Doziranje: 2 % za viruse

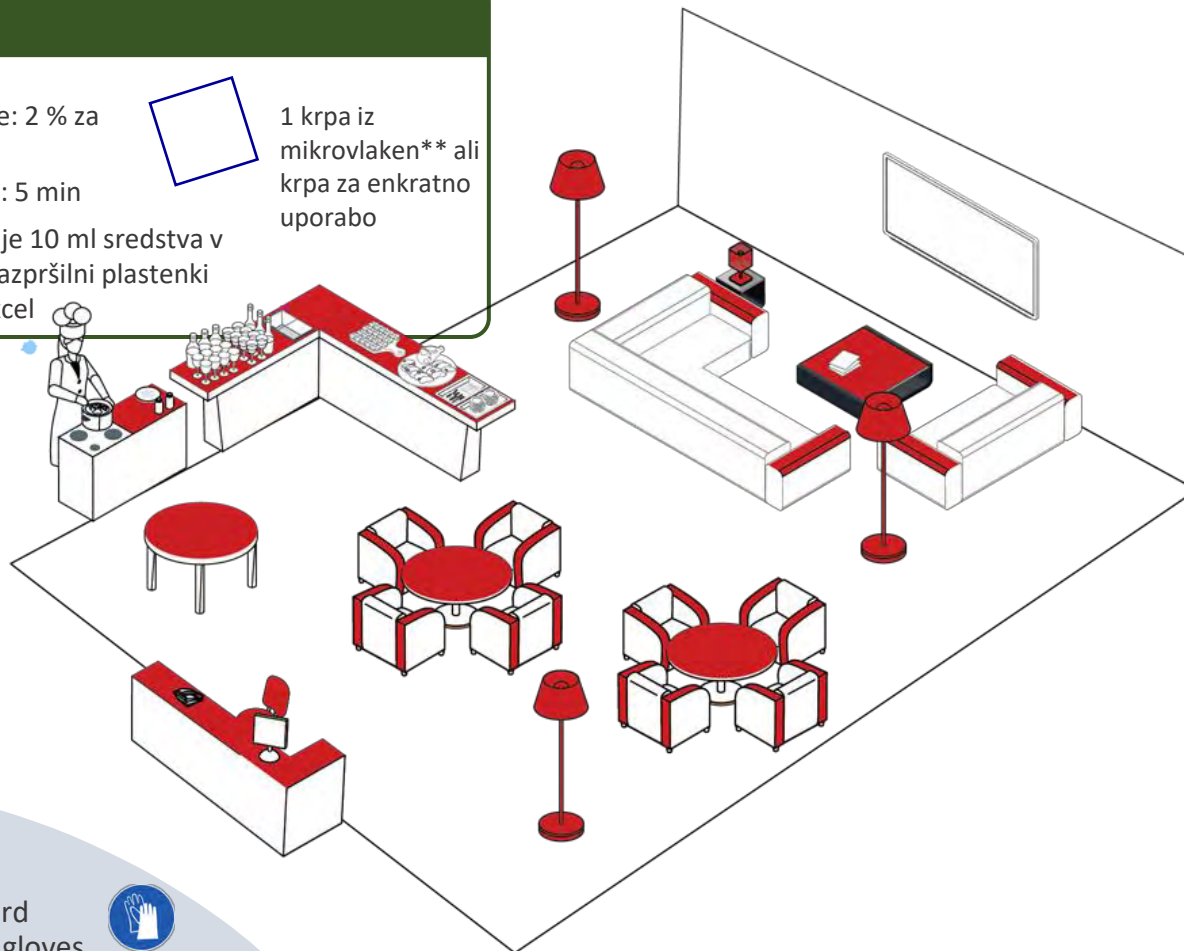
Čas stika: 5 min

1 potisk je 10 ml sredstva v 500 ml razpršilni platenki Oxivir Excel



1 krpa iz mikrovlačen** ali krpa za enkratno uporabo

** Za intenzivnejše čiščenje uporabljajte krpo iz mikrovlačen druge barve od tistih, ki jih trenutno uporabljate za dnevno čiščenje



Čez dan na vsake 4 ure

WHEN?

Ključne površine, ki se jih najpogosteje dotika



Naslони za roke naslanjačev



Stikala



Pult



Kavni avtomat



Mize



Površina, ki se je dotikamo z rokami: tipkovnica



Pohištveni ročaji



Telefon



Naslони za roke naslanjačev



Stikalo za namizno svetilko



Površine v stiku s hrano

Uporabite čistilo in razkužilo, brez vonja, za površine za hrano, na primer:


Čistilno razkužilo SURE/Suma Bac D10 SAMO ZA POVRŠINE, NAMENJENE ZA HRANO



Doziranje: 0,5 %
Čas stika: 1 min

ali

Doziranje: 1,5 %
Čas stika: 5 min



Rumena krpa Suma Lavette za čiščenje in razkuževanje
Modra krpa Suma Lavette za izpiranje

Temeljito izperite s čisto vodo

* DO NOT APPLY TO FRAGILE MARBLE, BRASS, COPPER, WOOD SUPPORTS

www.diverse.com

© 2020 Diversey, Inc. All Rights Reserved

Check PIS, SDS for detailed information <http://sds.diverse.com>

Use biocides safely. Always read the label and product information before use

AFTER CLEANING

- 1 Dispose dirty cloths into the laundry bag
- 2 Discard used gloves
- 3 Sanitize hands





INTENZIVNEJŠE ČIŠČENJE PROSTOROV ZA ZAPOSLENE V PRIMERU IZBRUHA



BEFORE CLEANING

- 1 Sanitize hands
- 2 Wear gloves



Uporabite čistilo in razkužilo s širokim spektrom delovanja, na primer:

Oxivir Excel*



Doziranje: 2 % za viruse

Čas stika: 5 min

1 potisk je 10 ml sredstva v 500 ml razpršilni plastenki

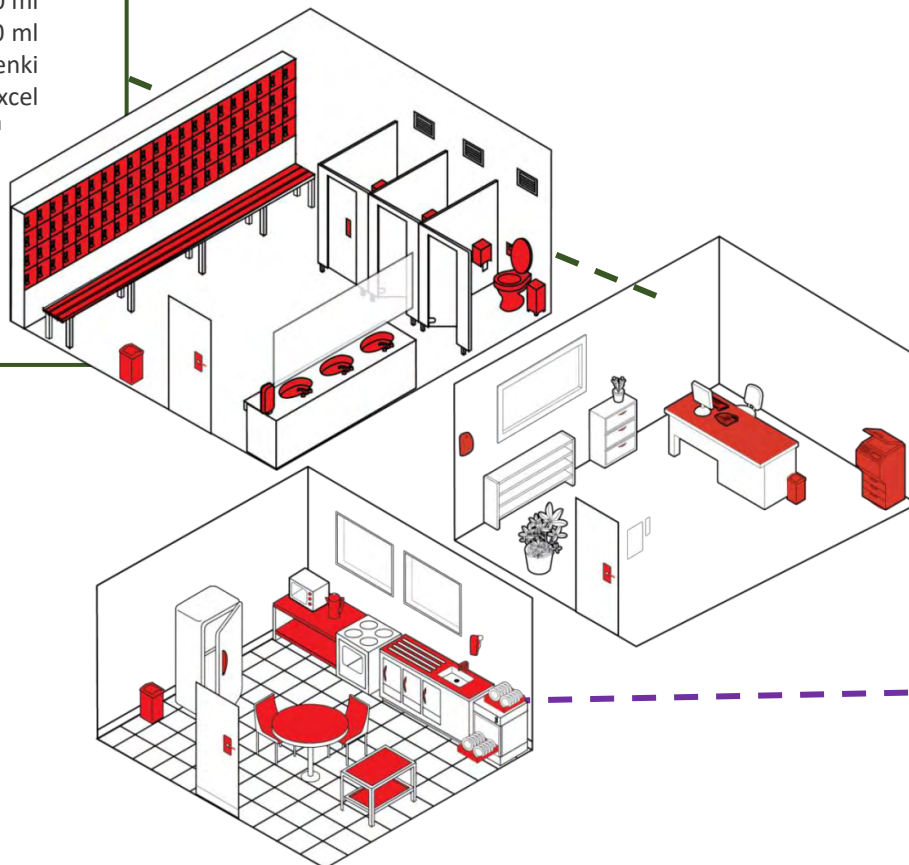
Oxivir Excel

1 krpa iz mikrovlakn** ali krpa za enkratno uporabo za posamezno območje

1 krpa iz mikrovlakn** ali krpa za enkratno uporabo za zunanje površine straniščnih školjk in pisoarjev

** Za intenzivnejše čiščenje uporabljajte krpo iz mikrovlakn druge barve od tistih, ki jih trenutno uporabljate za dnevno čiščenje

Vsak dan



Ključne površine, ki se jih najpogosteje dotika



Stoli in klopi



Telefon



Koš za smeti



Vse kljuke (ne samo za vrata)



Stikala



Vodne pipe



Pisalna miza



Mize



Površine, ki se jih dotikamo z rokami: tipkovnica, tiskalniki ...



Površine v stiku s hrano



Straniščna deska, splakovalne tipke, ločilna stena



Podajalniki (hkrati preverite, ali so polni, delujejo in so čisti)

Uporabite čistilo in razkužilo, brez vonja, za površine za hrano, na primer:


Čistilno razkužilo SURE/Suma Bac D10 SAMO ZA POVRŠINE, NAMENJENE ZA HRANO



Doziranje: 0,5 %
Čas stika: 1 min

ali

Doziranje: 1,5 %
Čas stika: 5 min



Rumena krpa Suma Lavette za čiščenje in razkuževanje



Modra krpa Suma Lavette za izpiranje

Temeljito izperite s čisto vodo

* DO NOT APPLY TO FRAGILE MARBLE, BRASS, COPPER, WOOD SUPPORTS

www.diversey.com

© 2020 Diversey, Inc. All Rights Reserved

Check PIS, SDS for detailed information <http://sds.diversey.com>
Use biocides safely. Always read the label and product information before use

AFTER CLEANING

- 1 Dispose dirty cloths into the laundry bag
- 2 Discard used gloves
- 3 Sanitize hands





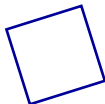
INTENZIVNEJŠE ČIŠČENJE PRALNICE V PRIMERU IZBRUHA

Uporabite čistilo in razkužilo s širokim spektrom delovanja, na primer:

Oxivir Excel*



Doziranje: 2 % za viruse
Čas stika: 5 min
1 potisk je 10 ml sredstva v 500 ml razpršilni plastenki Oxivir Excel

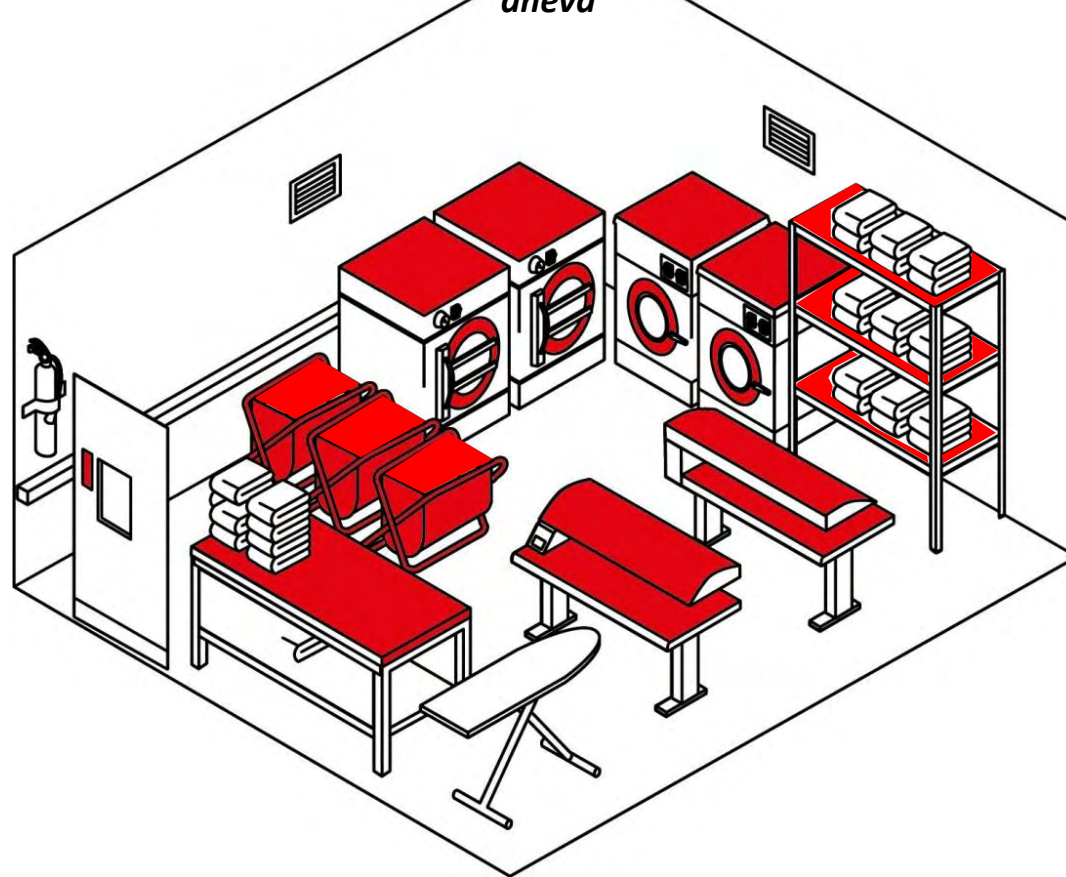


1 krpa iz mikrovlakn** ali krpa za enkratno uporabo

** Za intenzivnejše čiščenje uporabljajte krpo iz mikrovlakn druge barve od tistih, ki jih trenutno uporabljate za dnevno čiščenje

WHEN?

Na koncu dneva



BEFORE CLEANING

- 1 Sanitize hands
- 2 Wear gloves



Ključne površine, ki se jih najpogosteje dotika



Vse kljuke (ne samo za vrata)



Stikala



Police



Mize



Voziček za perilo – ob sumu na okužbo, po vsaki uporabi



Vrata in zgornji del pralnega stroja – ob sumu na okužbo: vratno tesnilo in ročico po vsakem pranju



Podajalniki (hkrati preverite, ali so polni, delujejo in so čisti)

AFTER CLEANING

- 1 Dispose dirty cloths into the laundry bag
- 2 Discard used gloves
- 3 Sanitize hands

* DO NOT APPLY TO FRAGILE MARBLE, BRASS, COPPER, WOOD SUPPORTS